



УКАЗАНИЯ ЗА ПОПЪЛВАНЕ И ПОДАВАНЕ НА ПРОЕКТНО ПРЕДЛОЖЕНИЕ ПО ПРОЦЕДУРА ЗА ПОДКРЕПА НА МЕЖДУНАРОДНИ НАУЧНИ ФОРУМИ, ПРОВЕЖДАНИ В РЕПУБЛИКА БЪЛГАРИЯ

Подаване на проектно предложение се извършва чрез модул „Електронно кандидатстване“ в СУНИ, като за целта следва да създадете профил, в случай че нямате такъв. С цел избягване на възникнали затруднения в последния момент, **избягвайте подаването на проектни предложения в последния час** преди изтичане на крайния срок за кандидатстване по процедурата (системата автоматично ще се затвори с настъпването му – **17:30 часа на 31.12.2023 г.**). Проверката на формуляра за кандидатстване, приключването, електронното подписване и подаването му отнемат време и съответно изискват добро планиране. Подадено проектно предложение е единствено това, което е получило регистрационен номер от СУНИ.

Модулът за електронно кандидатстване на Системата за управление на национални инвестиции (СУНИ) се достъпва чрез ел. адрес: <https://enims.egov.bg/>. Регистрацията се извършва като изберете модул „Електронно кандидатстване“ от началния екран:



РЕГИСТРАЦИЯ

Избирате „Вход в системата“ и „Нов потребител“:

Системата генерира форма за попълване на регистрационни данни. След като се уверите, че въведената от Вас информация е коректна потвърдете създаването на нов профил, като следва да имате предвид, че Системата ще изпрати електронно съобщение на посочения електронен адрес, съдържащо линк за потвърждаване на регистрацията.



Ако имате вече създаден профил в системата изберете бутона „Вход“, намиращ се в горния колонтитул на страницата. Въведете потребителското си име (е-мейл адрес), с който сте извършили регистрацията и зададената парола.



Вход

Вход в системата

След влизане в профила си с потребителско име и парола имате възможност да създадете нов формуляр за кандидатстване за Вас или Ваш клиент, да го попълните, съхраните на сървъра или да го запишете на локалния си компютър, а в последствие да го редактирате и приключите. След като имате готов и попълнен формуляр чрез системата можете да подадете своето проектно предложение.

В профила си може да съхранявате всички стари или настоящи Ваши или на клиентите Ви проектни предложения.

Ако нямате все още създаден профил, чрез мейла си можете да създадете нов от линка [Нов потребител](#).

* Потребителско име (имейл адрес)

* Парола

[Нов потребител](#)
[Забравена парола](#)

ВХОД

За да прегледате отворена процедура изберете от основното меню „СХЕМИ ЗА КАНДИДАТСТВАНЕ“. Системата визуализира дървовидната структура с всички отворени схеми. Разгънете дървото чрез избор с ляв бутон на мишката и изберете чрез кликуване върху хипервръзката „Министерство на образованието и науката“ > „Фонд „Научни изследвания“ > „BG-175467353-2023-02 - Процедура за подкрепа на международни научни форуми, провеждани в Република България“.

Системата ще визуализира страница с подробна информация за процедурата (вкл. кратко описание, краен срок за подаване на проектни предложения, приложени документи за кандидатстване и информация).

Отворена схема за кандидатстване

Документи по схемата за кандидатстване

В тази страница имате възможност да разгледате процедурата, срока и всички други документи необходими за кандидатстване. Ако сте вълнен за системата потребител, функционалността за създаване на ново проектно предложение не е достъпна. В системата може да влезете или да си създадете потребителски профил от менюто "Вход".

BG-175467353-2023-02 - Процедура за подкрепа на международни научни форуми, провеждани в Република България

Целта на настоящата процедура е да се подпомогне провеждането на международни научни форуми на територията на Република България чрез спазване на принципа на споделено финансиране, като по този начин се предостави възможност за активно участие в тях на български учени с цел популяризиране на постигнати научни резултати и осъществяване на обмен на научни идеи и добри научноизследователски практики с учени от чужбина.

Краен срок: 31.12.2023 г. 17:30 ч.

Документи за кандидатстване и информация

- Процедура
- Административно описание на проекта
- Декларация за липса на двойно финансиране
- Декларация за лични данни
- Предварителна програма
- Списъци с участниците
- Научна биография на учен от България
- Научна биография на учен от чужбина
- Проект за договор
- Технически указания за подаване на проектно предложение
- Специфични указания за попълване на проектното предложение



Можете да създадете нов електронен формуляр чрез избор на бутона „НОВО ПРОЕКТНО ПРЕДЛОЖЕНИЕ“ от отворения подробен изглед на отворена процедура (функционалността е достъпна само за регистрирани потребители).

Отворена схема за кандидатстване

Документи по схемата за кандидатстване

ФНИ-1-2022-04 - Схема за кандидатстване ФНИ
цели

Краен срок: 31.01.2024 г. 14:27 ч.

НОВО ПРОЕКТНО ПРЕДЛОЖЕНИЕ

За да запишете въведената информация във формуляра за кандидатстване е необходимо да използвате бутонът „Запис на формуляра в системата“. Записаният формуляр е видим в раздел Формуляри, таб „Работни формуляри“.

От раздел „Формуляри“, подраздел „Работни формуляри“ в системата имате възможност да прегледате, редактирате, изтриете и изтеглите като файл формуляра в системата така, че той да е достъпен и видим в профила Ви отвсякъде, независимо къде работите, от офиса или от вкъщи.

Ако не изберете изрично командата за запис „Запис на формуляра в системата“ от менюто долу, формулярът няма да остане записан в системата. **Системата не извършва автоматично записване на формуляра в профила Ви**, необходимо е периодично да избирате командата „Запис на формуляра в системата“ и особено при излизане от страницата „Редакция на формуляр за кандидатстване“.

При повторно влизане в системата в менюто „Формуляри“ може да видите всички Ваши формуляри разделени в две групи: Работни и Приключили. Работните формуляри са тези, по които все още не е въведена цялата информация и не са приключени. Приключените формуляри са тези, които са готови за подаване, но все още не са подадени. Тук имате възможност да изберете желан формуляр и да го заредите в системата за преглед или редакция.

02.08.2022 г. 14:27 ч.	31.01.2024 г. 14:27 ч.	Министерство на образованието и науката, ФНИ-1-2022-04 - Схема за кандидатстване ФНИ	Преглед Редакция Изтегли като файл Изтрий
---------------------------	---------------------------	---	--



ПОПЪЛВАНЕ НА ПРОЕКТНО ПРЕДЛОЖЕНИЕ

Електронният формуляр съдържа 8 секции

Проектно предложение + ОТВОРИ ВСИЧКИ

1. Основни данни
2. Данни за кандидата
3. Бюджет (в лева) ⓘ
4. Финансова информация – обобщени данни (лева)
5. Екип ⓘ
6. Допълнителна информация необходима за оценка на проектното предложение
7. Е-Декларации
8. Прикачени електронно подписани документи ⓘ

1. Основни данни

Попълват се всички полета с данни на базовата организация, кратко описание на проекта на български и на английски език, цели на проекта.

Проектно предложение + ОТВОРИ ВСИЧКИ

1. Основни данни

Отговорна организация: Министерство на образованието и науката
Разпоредител с бюджетни средства: ФОНД НАУЧНИ ИЗСЛЕДВАНИЯ

Наименование на бюджет: Процедура за подкрепа на международни научни форуми, провеждани в Република България
Код на бюджет: BG-175467353-2023-02

Наименование на проекта (до 400 символа) 0 Срок на изпълнение, месеци (1-1)

Наименование на проекта на английски език (до 400 символа) ⓘ 0

Местонахождение (Място на изпълнение на проекта)

Държава Защитена зона NUTS ниво 1 NUTS ниво 2 Област Община Населено място

Населено място: ✖ Изтрий

+ Добави

Кратко описание на проекта (до 2 000 символа) ⓘ 0

Кратко описание на проекта на английски език (до 2 000 символа) ⓘ 0

Цел/и на проекта (до 3 000 символа) ⓘ 0

В поле *Срок на изпълнение, месеци (1-1)*, моля попълнете 1.

В поле *Местонахождение (Място на изпълнение на проекта)*, моля напишете населеното място, което е най-близо до мястото на провеждане на форума



2. Данни за кандидата

Попълват се всички полета с информация за базовата организация
„Лице за контакти“ е ръководителят на проектното предложение



2. Данни за кандидата

Булстат/ЕИК

Номер

Пълно наименование (до 200 символа)

0

Пълно наименование на английски език (до 200 символа)

0

Тип на организацията

Вид организация

Седалище

Държава

Населено място

Адрес на управление

Пощенски код

Улица (ж.к., кв., №, бл., вх., ет., ап.) (до 300 символа)

↓ Копирай в Адрес за кореспонденция

Адрес за кореспонденция

Държава

Населено място

Пощенски код

Улица (ж.к., кв., №, бл., вх., ет., ап.) (до 300 символа)

E-mail

Телефонен номер 1

Телефонен номер 2

Номер на факс

Имена на лицето, представляващо организацията (до 100 символа)

Лице за контакти (до 100 символа)

Тел. на лицето за контакти

E-mail на лицето за контакти

Допълнително описание (до 2 000 символа)

0



3. Бюджет

Тук се попълва общият бюджет на проектното предложение.

3. Бюджет (в лева) ?	
Описание на конкретния разход	Стойност
I. Преки допустими разходи	0.00
1. Организационни разходи режим на финансиране: Неприложимо	0.00
1.1. Разходи за наем на зали	0.00 ✗
1.2. Разходи за наем на оборудване	0.00 ✗
1.3. Разходи за изработка на постери	0.00 ✗
1.4. Разходи за печатни и други конферентни материали (вкл. сборник с докладите от конференцията)	0.00 ✗
1.5. Разходи за закупуване на канцеларски материали	0.00 ✗
+ Добави	
2. Наставяване, логистика режим на финансиране: Неприложимо	0.00
2.1. Разходи за настаняване на лектори, поканени от организаторите	0.00 ✗
2.2. Разходи за настаняване на млади учени от български научни организации или висши училища, участващи с доклад или постерно съобщение	0.00 ✗
2.3. Разходи за кафе-паузи	0.00 ✗
2.4. Разходи за официална вечеря	0.00 ✗
2.5. Вътрешен транспорт в страната на участниците в научната проява и други присъщи разходи	0.00 ✗
+ Добави	
Общо:	0.00

4. Финансова информация – обобщени данни (лева)

Системата автоматично пренася сборът от т. 3. Бюджет

4. Финансова информация – обобщени данни (лева)	
Наименование	Стойност
Обща стойност	0.00

5. Екип

В секцията последователно се изписват всички членове на екипа, като се започне с ръководителя на проектното предложение.

В поле „Позиция по проекта“, моля, изписвайте и статута на съответния член на колектива – студент, млад учен, докторант, постдокторант, учен от чужбина.

Научните биографии на екипа се прилагат за всеки член в отделен файл.

В поле Екип, моля попълнете данните само за ръководителя на проектното предложение

5. Екип ?		
Име по документ за самоличност	Позиция по проекта	Действия
		✓ Редакция ✗ Изтрий
Име по документ за самоличност (до 100 символа)	Позиция по проекта (до 200 символа)	
<input type="text"/>	<input type="text"/>	
Квалификация и отговорности (до 3 000 символа)		0
<input type="text"/>		
Телефонен номер	E-mail	Номер на факс
<input type="text"/>	<input type="text"/>	<input type="text"/>
+ Добави		



6. Допълнителна информация необходима за оценка на проектното предложение



6. Допълнителна информация необходима за оценка на проектното предложение

Място на провеждане (до 1000 символа)
(Място на провеждане)

0

Дати на провеждане (до 1000 символа)
(Дати на провеждане)

0

Финансова обосновка на предвидените разходи (до 5000 символа)

(Неразделна част от Финансовия план е Финансова обосновка на предвидените разходи. Недопустими разходи: Възнаграждения по трудови или граждански договори, такси правоучастие, дълготрайни материални и нематериални активи, компютърно и друго оборудване и апарати, включително и когато не представляват дълготраен актив.)

0

Форма на провеждане на форума (до 1000 символа)

(Формите на провеждане на форумите са: Присъствена, Смесена (хибридна) и Дистанционна. Ако форумът се провежда само дистанционно, максималната сума за съфинансиране от ФНИ се редуцира на 40% от първоначално заявената сума за присъствено провеждане на съответния форум, а ако форумът се провежда хибридно (т.е. едновременно присъствено и дистанционно), тогава максималната сума се редуцира на 60% от първоначално заявената сума за присъствено провеждане на форума. При смесено провеждане на форума, редуцирания се прилага само ако броят на физически присъствали участници е под 50. Процентът на редуциране на сумата е реципрочен на редуцирания брой физически присъствали участници, но най-ниският процент редукция е 40%)

0

Брой участници, присъстващи на място (до 1000 символа)
(Брой участници, присъстващи на място)

0

Брой участници, присъстващи дистанционно (до 1000 символа)
(Брой участници, присъстващи дистанционно)

0

Брой участници млади учени, докторанти и постдокторанти (до 1000 символа)

(Минималният брой на участниците във форума трябва да е 50 души, от които минимум 10 % трябва да са млади учени, докторанти или постдокторанти, а минимум 10 % да са участници от чужбина (обстоятелството се доказва чрез представяне на списък на младите учени, докторанти и постдокторанти, които ще участват във форума, и отделен списък на участниците от чужбина))

0

Брой участници от чужбина (до 1000 символа)

(Минималният брой на участниците във форума трябва да е 50 души, от които минимум 10 % трябва да са млади учени, докторанти или постдокторанти, а минимум 10 % да са участници от чужбина (обстоятелството се доказва чрез представяне на списък на младите учени, докторанти и постдокторанти, които ще участват във форума, и отделен списък на участниците от чужбина))

0

В поле Място на провеждане, моля попълнете точното място на провеждане на форума (напр. к.к. „Св. Св. Константин и Елена“)



7. Е-Декларации

С попълването на тази декларация, декларирате, че базовата организация е допустим кандидат според насоките на конкурса. Изборът се прави от падащо меню.

Наименование	Декларирам, че	Задължителен	Потвърждавам декларираната информация
Декларация за допустимост на кандидата	Декларирам, че базовата организация е допустим бенефициент и отговаря на едно от следните условия: • Акредитирани висши училища по чл. 85, ал. 1, т. 7 на ЗВО (обн. ДВ. бр. 112 от 27 декември 1995 г., изм. ДВ. бр. 107 от 24 декември 2014 г.); • Научни организации по чл. 47, ал. 1 на ЗВО (обн. ДВ. бр. 112 от 27 декември 1995 г., изм. ДВ. бр. 107 от 24 декември 2014 г.).	Да	<input type="text"/>

8. Прикачени електронно подписани документи

Вид	Дата	Описание	Файл	Подпис
<input type="text"/>	26/04/2023, 11:58:27	<input type="text"/>	<input type="button" value="Изберете файл"/>	<input type="text"/>

[+](#) Добави

Моля, прикачете предварително попълнени следните файлове, спазвайки долните изисквания.

Подписани с електронни подписи или подписани и сканирани:

- **Административно описание на проекта/Формуляр (формат .pdf)**

Всички останали документи следва да са подписани (ако е необходимо) и сканирани в .pdf формат

- **Научни биографии на ръководителя и лекторите (формат .pdf)**
- **Списък с участници (формат .pdf)**
- **Програма на форума (формат .pdf)**
- **Декларация лични данни (подписана и сканирана, формат .pdf)**
- **Декларация за двойно финансиране (подписана и сканирана, формат .pdf)**
- **Писмо за съгласие на участниците (подписано и сканирано, формат .pdf)**

Предвидена е възможност за прикачване и на **Други документи (формат.docx, .doc, .xlsx, .xls, .pdf, .rar)**

Внимание: При подаване на проектното предложение, моля да не криптирате или заключвате прикачените към формуляра за кандидатстване файлове. Криптираните или заключени файлове не позволяват преглед от страна на ВНЕК и независимите оценители и могат да доведат до отхвърляне на подадения проект.


Проверка на формуляра за допуснати грешки

По всяко време преди да сте приключили проектното предложение имате възможност да проверявате формуляра за грешки/непопълнени полета и други контроли, заложиени в системата чрез избор на команда „Провери формуляра за грешки“:



 [Запис на формуляра в системата](#)

 [Провери формуляра за грешки](#)

 Краен срок за кандидатстване: 10.07.2015 г. 23:59 ч.

[ПРОДЪЛЖИ](#)

При избор на командата системата извежда списък от допуснатите грешки. Във формуляра за кандидатстване всички грешки са маркирани в червени полета.


Системата извършва два вида проверки – такива, които ако не се отстранят, системата не Ви позволява да приключите проектното предложение (маркирани с червено поле) и такива, които са само предупредителни съобщения за грешки, като системата не Ви спира да приключите проектното предложение (маркирани в оранжево поле). И при двата вида грешки Системата извежда списък с тях, като маркира съответните полета във формуляра.

Приключване на проектно предложение

След като попълните формуляра и след като са описани и прикачени всички приложения имате възможност за приключване на проектното предложение. Това става чрез натискане на бутона „Продължи“ под формуляра, като системата извършва проверка за грешка:

 [Запис на формуляра в системата](#)

 [Провери формуляра за грешки](#)

 Краен срок за кандидатстване: 10.07.2015 г. 23:59 ч.

[ПРОДЪЛЖИ](#)

Ако системата не открие допуснати грешки и/или предпоставки за възможни грешки след извършената проверка формулярът се зарежда в режим за преглед и можете да промените статуса на документа на „приключен“ чрез избор на бутон „ПРИКЛЮЧИ“.

След избора на командата за приключване, системата прехвърля формуляра в списъка с приключили и готови за подаване формуляри:

Приключили формуляри

[+ НОВ ФОРМУЛЯР](#)

[РЕДАКЦИЯ НА ФОРМУЛЯР ОТ ФАЙЛ](#)

[ПРЕГЛЕД НА ФОРМУЛЯР ОТ ФАЙЛ](#)

Работни формуляри

Приключили формуляри



ПОДАВАНЕ НА ПРОЕКТНО ПРЕДЛОЖЕНИЕ

Подавайки проектно предложение през своя профил, кандидатът приема комуникацията по време на оценка да става през системата чрез този профил. Изискването на информация/документи ще се осъществява единствено през него.

Стъпки за подаване:

1. Затворете всички отворени интернет браузъри.
2. Изтрийте всички файлове, свързани с опити за подписване на проектното предложение.
3. Отворете Вашия интернет браузър.
4. Заредете страницата на СУНИ - <https://enims.egov.bg/>
5. Влезте в системата с Вашето потребителско име и парола.
6. Изберете бутон „Подай предложение“.
7. Маркирайте, че сте съгласни по време на оценката комуникацията с Вас да се извършва посредством посочения от Вас в профила e-mail адрес и натиснете бутон „Продължи“.
8. Изберете бутон „Избери от приключени“. (Ако изготвеният от Вас проект не е наличен във Вашия профил, в секция „Формуляри“, екран „Приключени“ следва да го заредите от външен файл избирайки бутон „Зареди от Външен файл“.
9. Изберете желанието от Вас проект и натиснете бутон „Подай предложение“.
10. Системата проверява за наличието на грешки във формуляра за кандидатстване.
11. Натиснете бутон „Продължи“.
12. Изберете от стъпка 1 бутон „Изтегляне на проектно предложение“.
13. Запомнете сваления файл на Вашия компютър, на място където няма други файлове с разширение .sunі.
14. Използвайки посочения от издателя на електронния подпис софтуер за подписване на файлове, **ръководителят на базовата организация подписва** сваления файл с разширение .sunі. Файлът следва да бъде подписан с т.нар. отделена сигнатура (Detached signature), а разширението на генерирания файл следва да бъде .p7s.
 - 14.1. Потребителите на електронен подпис B-Trust е необходимо задължително да използват посочения от издателя софтуер Desktop Signer или онлайн в сайта на Борика, като се избере тип на подписване PKCS 7 и се провери в Настройките на софтуера дали форматът на типа на електронния подпис/Signature type е Detached (p7s), нивото/Signature level да е Baseline_B и Хеш алгоритъм/Hash algorithm - SHA256.
 - 14.2. При работа под операционни системи MAC OS и при липсваща възможност за работа в тях на посочения от издателя на електронния подпис софтуер за подписване на файлове, потребителите могат да използват функционалностите на софтуерния продукт Infonotary e-DocSigner, като изберат схема на подписване „Комуникация с НАП“. Посочената схема генерира файл с разширение .p7s.
 - 14.3. При необходимост от съдействие, свързано с подписване с квалифициран е-подпис на файл с разширение .sunі, бихте могли да се обърнете за съдействие към поддържащите електронния подпис фирми.
15. Генерираният от софтуера файл с подпис с разширение .p7s обикновено е с размер между 3 KB и 9 KB.
16. Върнете се обратно в системата и в т. 3 „Заредете подписите“ натиснете бутон „Изберете файл“.
17. Посочете генерирания от софтуера за подписване файл с разширение .p7s и го заредете в системата.



18. При коректна работа системата ще Ви изведе информация за прикачения електронен подпис и можете да пристъпите към подаване на Вашия проект чрез избор на бутон „Подай проектното предложение“.

19. Ако при зареждане на файла с подпис системата ви изведе съобщение отново „Невалиден подпис или подписа/ите (файлове с разширение „.p7s“) не се отнасят за зареденото в системата и приключило проектно предложение. Моля, след изтриване на заредения файл изпълнете отново стъпките по-горе“, рестартирайте компютъра и повторете действията от т.2 на настоящото указание, спазвайки стриктно описаните действия.

След подаване на проектно предложение системата изпраща автоматично съобщение с регистрационния номер на проектното предложение на електронната поща, асоциирана с потребителския профил.

КОМУНИКАЦИЯ

При извършване на оценка за административно съответствие и допустимост, в случай на необходимост от представяне на разяснения или документи от страна на кандидатите, същите ще бъдат изискани през Системата, за което ще получите съобщение на посочената от Вас електронна поща. За да прегледате получения въпрос по подадените от Вас проектни предложения от основното меню изберете „Проектни предложения“ и изберете раздел „Въпроси от комисията“. Може да видите датата на изпращане на въпроса от страна на ФНИ, както и срока, в който можете да изпратите отговор.


Въпроси от комисията



Имате изпратен въпрос от оценителната комисия.

Обърнете внимание, че въпросите от оценителната комисия са с краен срок за отговор. След този срок те ще бъдат затворени и системата няма да Ви позволи да извършвате каквито и да било действия освен „Преглед“.

Подадени **Въпроси от комисията** Комуникация с Отговорна организация

Дата на изпращане	Срок за отговор	Статус	Рег. №, Наименование на проект, Основна организация, Схема за кандидатстване, Въпрос	Действия
14.07.2022 г. 11:08:29 ч.	17.07.2022 г. 23:59 ч.	За отговор	Рег. №:И Въвежда се пълното наименование на проектното предложение; 1	 Преглед + НОВ ОТГОВОР

При избор на бутон „Преглед“ имате възможност само да прегледате получения въпрос от оценителната комисия. За да отговорите на въпроса е необходимо да използвате бутоната „Нов отговор“. При преценка от страна на ВНЕК могат да бъдат отключени секции от проектното предложение, които да редактирате и коригирате:



Зададен въпрос
Моля за корекция на секция 2 Данни за кандидата

Отговор

Коригирано проектно предложение

1. Основни данни	Заклучена
2. Данни за кандидата	Отключена
3. Данни за партньори	Заклучена
4. Финансова информация – кодове по измерения	Заклучена
5. Бюджет (в лева)	
6. Финансова информация – източници на финансиране (в лева)	
7. План за изпълнение / Дейности по проекта	Заклучена

За да изготвите отговор на постъпил въпрос, изберете команда „Нов отговор“.

Системата визуализира форма за въвеждане на данни за писмо. Въведете свободен текст в полето „Отговор“ (отговор на поставения въпрос, допълнителни разяснения относно нанесените корекции и др.) и прикачете файлове към отговора, ако е необходимо. Извършете необходимата редакция в отключената секция от проектното предложение, ако е приложимо. Може да запазвате въведените данни като чернова чрез избор на линка „Запис на отговора в системата“. След като изготвите писмото изберете бутон „Продължи“. Системата запазва въведените данни в режим „Чернова“ и визуализира данните за преглед. След като се уверите, че въведените данни са коректни и желаете да приключите въвеждането на отговора към ФНИ, активирайте командата „Приключи“.

Отговор **Преглед** Печат Отпечатване Отключване + ОТВОРИ ВСИЧКИ

✓ Няма допуснати грешки при попълване на данните, отговора може да бъде приключен.

Зададен въпрос
Моля за корекция в секции 2. Данни за кандидата и 4. Финансова информация – кодове по измерения

Отговор
Данни за кандидата са коригирани

Коригирано проектно предложение

1. Основни данни	Заклучена
2. Данни за кандидата	Отключена
3. Данни за партньори	Заклучена

[← НАЗАД](#) [ПРИКЛУЧИ](#)



След като сте изготвили отговора на постъпилния въпрос и сте го приключили, същият е в готовност за изпращане, но все още не е изпратен. Ако сте сигурни, че желаете да го изпратите изберете команда „ВЪРНИ ОТГОВОР“.

За да изпратите отговора, е необходимо да изтеглите изготвения отговор като електронен документ чрез избор на зеления бутон „ИЗТЕГЛЯНЕ НА ОТГОВОР НА ВЪПРОС“. Генерираният от системата файл с разширение .supi е необходимо да бъде подписан от ръководителя на базовата организация с квалифициран електронен подпис (аналогично, както при подаването на проектно предложение). Следващата стъпка е подписаният вече файл с разширение .p7s да бъде избран и поставен на посоченото в системата място.

Следвайте указанията за подаване на проектно предложение (стр. 11-12 от настоящите Указания).

След подаване на отговор на въпрос от ВНЕК, системата изпраща автоматично съобщение с регистрационния номер на отговора на електронната поща асоциирана с потребителския профил.

Настоящите указания не са изчерпателни и при подаване на конкурсна документация, следва да спазвате заложените изисквания в Национални изисквания и условия за допустимост „Конкурси за проекти по международни програми“.

***Забележка:** някои от показаните в настоящите указания схеми са взети от тестовата среда на СУНИ и са само с информативен характер.*